

紫外線
ブルー
ライト
近赤外線

“3つの光”を徹底カット。
国内基準最高レベル^{*1}のUV対策。

夏季限定 UV対策アイテムが 今年も登場

毎年大人気!夏季限定アイテムの「UVフェイスパウダー」「UVプレストパウダー」が2025年限定パッケージで登場。肌に様々な影響を与える「紫外線」だけでなく、「ブルーライト」「近赤外線」も徹底カット。いつでも、どんなシーンでも、きらめきに満ちた美しい素肌を演出します。

きらめく道をイメージした限定デザイン

All new!

数量限定
パウダーファンデーション
コンパクトケース
(2段式/BRONZE)
※ケース単品での販売はございません。

パウダーファンデーションの
2段式ケースも
限定デザインで登場!



夏季・数量限定
UVプレストパウダー

夏季・数量限定
UVフェイスパウダー
(ミントラテ)

夏季・数量限定
UVフェイスパウダー
(ベビーピンク)

夏季・数量限定
UVフェイスパウダー
(ソフトベージュ)

降り注ぐ紫外線を
しなやかに、涼やかにかわす




使用アイテム
UVフェイスパウダー(ミントラテ)/アクアファンデーション(113)/ミネラル 3D アイシャドウ(01 レイヤードブラウン)/パウダー アイブロウ(01 ブラウン)/アイブロウ ペンシル(02 ブラウン)/ロングラッシュ トリートメント マスカラ(01 URUSHIブラック)/リキッドルージュ ラスティング カラーバーム(03 シナモン)

New!
圧倒的な透明感を宿す
限定色「ミントラテ」が登場
「UVフェイスパウダー」に、新色「ミントラテ」が登場。ミントブルーのパウダーを肌に纏うと、夏の涼感を感じられるシトラスミントの香りがふんわり。爽快感とフレッシュ感の両方を楽しむことができます。

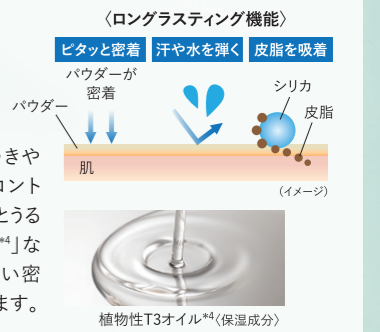
Color
Mint × Milk Latte
ミントにミルクラテを混ぜたような柔らかな色合い

Fragrance
シトラスミントの香り
爽快感とフレッシュ感のあるシトラスミントの香り
※ミントラテのみ

UVパウダー^{*2}のここにも注目!
紫外線カットだけじゃない!
ブルーライト・近赤外線対策にも◎
紫外線だけでなく、日常的に浴びる機会が多い「ブルーライト」「近赤外線」も強力カット! 3つの光から肌を徹底ガードします。



メイク崩れを防いで
メイクしたての美肌を
ロングキープ
余分な汗や皮脂を吸着して、ベタつきやテカリ、メイク崩れを防ぐ「オイルコントロールパウダー^{*3}」のほか、肌なじみと潤いキープする「植物性T3オイル^{*4}」など8種類の保湿成分も配合。うるおい密着パウダーが長時間美肌をキープします。



*1 紫外線防御の指標として国内最高基準値のSPF値、PA値であること(グロス フィルム ファンデーションを除く)
*2 UVフェイスパウダー、UVプレストパウダーのこと *3 シリカ(メイクアップ成分)
*4 ホホバ種子油、スクワラン(オリーブ由来)、シア脂
※数量限定品は、なくなり次第販売を終了いたします。 03

朝のヴェールで3つの光を強力カット

スキンケア発想でUV対策しながら素肌美を追求

UVフェイスパウダー

専用パフ1個付 全3色 各6g 2,970円(標準価格)

SPF 50+ PA++++
ブルーライト 99.1% カット
近赤外線 93% カット

ふんわりと肌をつつみ込み、白浮きやきしみ感のないさらさら仕上げを実現。
密着力にすぐれたパウダーが3つの光^{*1}を防ぎ、素肌の美しさを引き立てます。



一番人気^{*2} 端正ななめらか肌へ ソフトベージュ

肌の色ムラを抑えて、均一でなめらかな肌へと仕上げる「ソフトベージュ」。ツヤッと輝く、ナチュラルな肌印象へと導きます。



使用アイテム

UVフェイスパウダー(ソフトベージュ)/アクアファンデーション(113)/ミネラル 3D アイシャドウ(01 レイヤードブラウン)/パウダー アイブロウ(01 ブラウン)/アイブロウ ベンシル(02 ブラウン)/ロングラッシュ トリートメント マスカラ(01 URUSHIブラック)/スティックルージュ グロッキー カラーバーム(03 シナモン)

すっぴん風 ナチュラル 美肌

こんな肌質&シーンに!

- #標準肌・赤み肌
- #健康的 #肌なじみ◎
- #オフィスメイク



※肌に塗布した際の発色のイメージ
※メイクアップ効果

血色感が宿る 若見え美肌

ふんわり柔らかな血色感 ベビーピンク

ふんわりとのせるだけで、自然な血色感が宿る「ベビーピンク」。ワントーン明るい、若々しい肌印象へと整えます。



使用アイテム

UVフェイスパウダー(ベビーピンク)/アクアファンデーション(113)/ミネラル 3D アイシャドウ(02 レイヤードローズ)/パウダー アイブロウ(01 ブラウン)/アイブロウ ベンシル(02 ブラウン)/ロングラッシュ トリートメント マスカラ(01 URUSHIブラック)/リキッドルージュ ラスティング カラーバーム(02 オールドローズ)

※肌に塗布した際の発色のイメージ
※メイクアップ効果

UVフェイスパウダーの容量を見直しました!

このようなお声を参考に...

- ✓容器が大きくて持ち運びにくい
- ✓容量が多すぎて使いにくい

うちでもたっぷり使えて持ち運びもできる、最適なサイズを実現しました。

10g → 6g

さらに サステナブルの観点から詰め替え用を新発売。

※詰め替え方法については江原道オンラインショップの商品ページをご確認ください。

中蓋を外して、サッと詰め替え!

New color!

極上の透明感を演出 ミントラテ

シトラス
ミントの
香り

爽快感のある色と香りが魅力的な「ミントラテ」。気になる黄ぐすみや赤みを抑え、肌に透明感を与えます。



使用アイテム

UVフェイスパウダー(ミントラテ)/アクアファンデーション(113)/ミネラル 3D アイシャドウ(01 レイヤードブラウン)/パウダー アイブロウ(01 ブラウン)/アイブロウ ベンシル(02 ブラウン)/アイライナー ベンシル(01 ブラウニー)/ロングラッシュ トリートメント マスカラ(01 URUSHIブラック)/リキッドルージュ ラスティング カラーバーム(04 タンジェリンオレンジ)

透明感あふれる
クールな
洗練美肌

こんな肌質&シーンに!

- #色白肌 #清潔感
- #透明感No.1^{*2}
- #トレンド感
- #クールビューティー



※肌に塗布した際の発色のイメージ
※メイクアップ効果

きちんと使いこなせていますか?

メイクの仕上がりを格上げする 使い方をレクチャー

江原道
ビューティー
アドバイザーが
解説!



江原道ビューティーアドバイザー
「UVフェイスパウダー」のパフは、ふわふわな触り心地が特徴。粉含みが良く、ふんわりと肌にパウダーをのせることができます。

パフを使いこなせば白浮きなし! 素肌美をアップデート

- 上下に振ってパフにつける
- パフ全体になじませる
- 余分な粉をはたいて調整する



パフを押さえながらケースを上下に振り、パフにパウダーをつける



パフにパウダーを均一に揉み込んで、ヨレや化粧崩れを防止!



パウダーを含ませたパフを手の甲に2回ほどポンポンとすればOK

応用編 ブラシで塗布しても◎



パウダーをフタに取ってブラシでくるくる! 余分な粉を縁でトントンと落としてからオン

ふんわり
薄づきな
印象に

詰め替え用も新登場!

NEW 夏季・数量限定

UVフェイスパウダー

専用パフ1個付 全3色 各6g
SPF50+ PA++++



各2,970円(標準価格)

NEW 夏季・数量限定

UVフェイスパウダー 詰め替え用

全2色 各5g
SPF50+ PA++++



※ミントラテの詰め替え用の販売はございません。

各2,200円(標準価格)

NEW 数量限定

UVフェイスパウダー 詰め替え用セット

(セット内容)
① UVフェイスパウダー 専用パフ1個付 全2色 各6g
SPF50+ PA++++ 2,970円(標準価格)
※右記の2色からお好きな色をお選びください。
※ミントラテはご購入いただけません。

② UVフェイスパウダー 詰め替え用
全2色 各5g SPF50+ PA++++ 2,200円(標準価格)
※右記の2色からお好きな色をお選びください。

合計価格
5,170円のところ



776円お得
特別価格 4,394円
15% OFF

*1 紫外線、ブルーライト、近赤外線 *2 江原道UVフェイスパウダーにおいて *3 UVパウダーのみ使用の場合

※商品価格はすべて税込です。※数量限定品は、なくなり次第販売を終了いたします。◎

日中の光対策にはこの **2アイテム** がマスト!



メイク直しにピッタリ! 持ち歩けるパウダー

一日中崩れない! 高機能ファンデーション

UV プレストパウダー

専用パフ1個付 7g 4,950円(標準価格)

グロスフィルム ファンデーション(レフィル)

スポンジ1個付 全6色 各9g 5,060円(標準価格)

日中のメイク直しや光対策に最適! さっとひと塗りするだけで、メイク崩れや肌のごりを素早く補整*し、透明感あふれる美肌へと整えます。

美肌づくりとUV対策が同時にできる高機能なファンデーション。肌の凹凸にピッタリと密着! 汗や皮脂に強く、崩れにくいので、日中の“うっかり日焼け”も防ぐことができます。

使用アイテム
メイクアップ カラーベース(パールホワイト)/UVプレストパウダー/グロス フィルム ファンデーション(113)/ミネラル 3D アイシャドウ(01 レイヤードブラウン)/パウダー アイブロウ(01 ブラウン)/アイブロウ ペンシル(02 ブラウン)/アイライナー ペンシル(01 ブラウン)/ロングラッシュ トリートメント マスカラ(01 URUSHIブラック)/リキッドルージュ ラスティング カラーバーム(02 オールドローズ)

使用アイテム
メイクアップ カラーベース(パールホワイト)/グロス フィルム ファンデーション(113)/パウダー アイブロウ(01 ブラウン)/アイブロウ ペンシル(02 ブラウン)/ロングラッシュ トリートメント マスカラ(01 URUSHIブラック)/スティックルージュ グロッキー カラーバーム(02 オールドローズ)

SPF 50+ PA++++
ブルーライト 99.6% カット
近赤外線 98.6% カット

SPF 30 PA+++

New!

New!

パフはフロッキー素材でムラなく密着



パフはなめらかな肌触りのフロッキー素材を新採用。表面の繊維が立毛しているの、ムラなくパウダーをのせることができます。

パフを左右にくるくる回しながら塗布!



ベージュで白浮きしない! 透明感がグンとアップ*

美肌メイクが完成 たったひと塗り



NEWデザインは2段式を採用



均一で崩れにくい秘密はグロスフィルムパウダー**5

独自開発原料「グロスフィルムパウダー**5」が肌をフラットに保ち、長時間のメイクでもヨレずしっかりとフィット! メイクしたての美しさを一日中**楽しむことができます。

- 高密着 ツヤ膜
- 肌色補整
- 白浮き防止
- W撥水コーティング



汗にも負けない! 頼もしいファンデ

ファンデなし ファンデあり

上から水をかけて撥水力を検証。ファンデを塗った右側だけ水をしっかり弾いています。

One point Lesson!



パフで肌をポンポンやさしく押さえるようにON

1~2回、パフでパウダーをやさしく撫でるように取ったら、ファンデーションがヨレないように、肌をやさしく押さえるようなイメージでつけましょう。



パフが清潔に保管できる!



NEW 夏季・数量限定 単品番号 15-940

UVプレストパウダー

専用パフ1個付 7g SPF50+ PA++++

石鹸でオフ*3

ナチュラルベージュ

4,950円(標準価格)

NEW 数量限定 セット番号 D2504-3

シャイニー美肌セット

〈セット内容〉
①グロスフィルムファンデーション(レフィル) スポンジ1個付 全6色 各9g SPF30 PA+++ 5,060円(標準価格)
※右記の6色からお好きな色をお選びください。
②パウダーファンデーション コンパクトケース (2段式/BRONZE)(非売品)

特別価格 **5,060円**

①	ピンクオークル	012	標準色	013
②	オークル	112	標準色	113
	ベージュ	213	標準色	

One point Lesson!



顔の中心から外側へパフを滑らせるだけ!

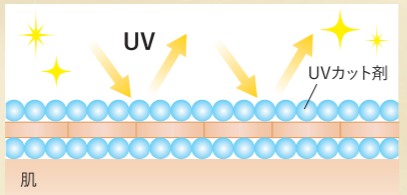
ファンデーションをパフの約半分の面に取ったら、顔の内側から外側に向かって、スポンジを滑らせるようになじませます。



この量で顔半分を上上げるのが目安

肌にごりを瞬時にカバー 3つの光**も徹底カット!

江原道ならではのパウダーテクノロジーで肌をムラなく覆い、3つの光**を徹底ガード! さっとひと塗りするだけで、日中の肌にごりを瞬時にカバー!



(イメージ)

*1 メイクアップ効果 *2 紫外線、ブルーライト、近赤外線 *3 UVパウダーのみ使用の場合 *4 個人差があります *5 マイカ、酸化チタン、酸化鉄、ジメチコン、ハイドロゲンジメチコン(メイクアップ成分)

※商品価格はすべて税込です。※数量限定品は、なくなり次第販売を終了いたします。07

3つの光*に影響されない“鉄壁肌”を目指すなら

ベースとなる 日焼け止め と 化粧下地 が重要!



江原道 ビューティーアドバイザー
UVカットの新常識!
光対策は365日続けることが大切
 気温の上昇とともに、降り注ぐ紫外線量は年々増加しています。夏だけでなく、一年中UV対策をしましょう。



おすすめの
日焼け止め
がコレ!

Renewal



光ダメージから肌を守る*2 ウォーターUVジェル

40g SPF50+ PA++++ 3,850円(標準価格)

「光ダメージ」に着目した、2種の「光を味方にする」スキンケア成分を配合。

本来は肌への刺激となる光を味方につけ、日中の紫外線ダメージから肌を守ります。



NEW
ヒマワリ芽エキス
密度の高い弾力のあるハリ肌へ導きます。
〈保湿成分〉



ハナビラタケエキス
紫外線による乾燥ダメージを守ります。
〈保湿成分〉

「SPA水*4」を含む20種類の美肌成分配合。納得のスキンケア設計

- シロキクラゲ多糖体 ○セラミドNP(セラミド3)
- カンゾウ葉エキス ○フランスカイガンショウ樹皮エキス
- アロエベラ葉エキス ○加水分解コンキオリン
- グリチルリチン酸2K ○トウキ根エキス
- アイ葉/茎エキス

NEW ○カエサルビニースピノサ果実エキス 〈保湿・整肌成分〉

国内最高レベル*3/
SPF50+ PA++++
UV耐水性★★
ウォータープルーフ

紫外線カット&肌悩みもカバー メイクアップ カラーベース

全4色 各25g SPF25 PA++ 4,400円(標準価格)

軽やかに伸びてしっかり密着!
メイクのヨレや崩れをブロック

3種の機能性原料*5が肌にピッタリと密着して、乾燥や皮脂によるメイク崩れを鉄壁ガード!

下地 + ファンデーションで
肌悩みが目立ちにく!



おすすめの
化粧下地
がコレ!

汗・皮脂に強い
高密着
メイク崩れ防止

日焼け止め と 化粧下地 正しい塗り方&色の選び方

Step 1 日焼け止め

約1.5cmのパール粒大

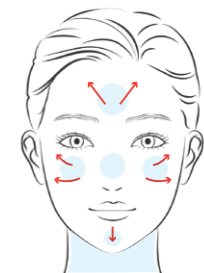


〈原寸大〉



5点置きして顔の中心から外側へ塗り広げる

額、両頬、鼻、あご先に点置きしたら、顔の中心から外側へ塗り広げる。光の影響を受けやすい額、両頬、鼻には重ねづけを! 首も忘れずに塗布。



Step 2 化粧下地

約1cmのパール粒大

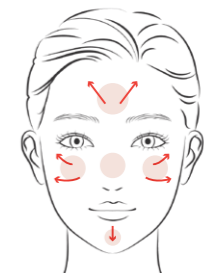


〈原寸大〉



手の甲で温めて顔の中心から顔全体に塗り広げる

手の甲に出して指で柔らかくなるように温めたら、額、両頬、あご先に点置きし、顔の中心から外側へ塗り広げる。毛穴が気になる頬や鼻は、多方向から毛穴を埋めるように塗る。



Check!

あなたが解決したい肌悩みは?

シワ
ラベンダーピンクでふっくらハリ肌*6

毛穴
パールホワイトでポアレス肌*6

クマ
グリーンでくすみを一扫*6

赤み
イエローで肌色をフラットに*6

お悩みが複数ある場合は、パーツごとに塗り分けるのがおすすめ!



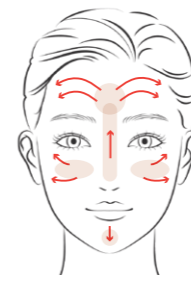
ファンデーションとパウダーで仕上げれば鉄壁肌の完成!

Step 3 ファンデーション



パフを中心から外側へと滑らせる

ファンデーションを含ませたパフを、顔の中心から外側に滑らせるようにつけると自然な仕上がりに。




Step 4 UVパウダー



パフで顔全体に薄くなじませる

パウダーをパフに含ませて、顔全体に薄くなじませる。首までしっかりとなじませるのがポイント。



NEW 数量限定
 セット番号 D2504-2
UVジェル2本セット
 〈セット内容〉
 ウォーターUVジェル
 40g SPF50+ PA++++
 3,850円(標準価格)×2本
 合計価格 7,700円のところ
1,155円お得
 特別価格 **6,545円** 15% OFF

今ならセットがお得!
NEW 数量限定
 セット番号 D2504-4
シャイニー美肌&カラーベースセット
 〈セット内容〉
 ①グロス フィルム ファンデーション(レフィル)
 スポンジ1個付 全6色 各9g SPF30 PA++++ 5,060円(標準価格)
 ※右記の6色からお好きな色をお選びください。
 ②パウダーファンデーション コンパクトケース (2段式/BRONZE)(非売品)
 ③メイクアップ カラーベース
 全4色 各25g SPF25 PA++ 4,400円(標準価格)
 ※右記の4色からお好きな色をお選びください。
 合計価格 9,460円のところ
1,892円お得 特別価格 **7,568円** 20% OFF

ピンクオークル	012	標準色	013
オークル	112	標準色	113
ベージュ	213	標準色	
パールホワイト			ラベンダーピンク
グリーン			イエロー

※パール配合

*1 紫外線、ブルーライト、近赤外線(ウォーターUVジェルのみ) *2 紫外線や紫外線による乾燥から肌を守ること *3 紫外線防御の指標として国内最高基準値のSPF値、PA値であること *4 温泉水、シラカンバ樹液(保湿成分)、ラベンダー花エキス、ローズマリー葉エキス、セージ葉エキス、シソ葉エキス、ヨモギ葉エキス、ショウガ根エキス(整肌成分) *5 酸化チタン・アルミナ・シリカ、(ジメチコン/ビニルジメチコン)クロスポリマー・ジメチコン、マイカ・酸化亜鉛・ヒドロキシアパタイト・ジメチコン *6 メイクアップ効果

※商品価格はすべて税込です。※数量限定品は、なくなり次第販売を終了いたします。 09

まだ使ったことがない 試してみたいと思っていた という方必見!

ご愛用者様のお声をもちに

「アクアファンデーション」の魅力を徹底解説!

2008年の発売以来、多くの女性たちを魅了してきた名品「アクアファンデーション」。その魅力はなんとといっても、透きとおるような艶感、そして、つけた瞬間からあふれ出す圧倒的な透明感*3。今回はリアルユーザーの皆様の声をもとに、「アクアファンデーション」のさらなる魅力を深掘りします。

“薄づきで透明感*3も!

肌なじみがよく、つけていないみたいに

ノンストレスなファンデーション” — りんさん

透明感*3のヒミツ

3種の光パウダーでエステ後の透明感*3を実現

明るさと透明感*3を与える「RGBパウダー*4」、皮脂に触れても、くすまずに明るさをキープする「エアリングパウダー*5」、汗・皮脂による色ぐすみを抑える「明るさ持続パウダー*6」を配合。3種の光パウダーで透明感*3がゲンとアップ!

〈透明感*3を叶える3種の光パウダー〉



“艶があって肌が綺麗に見える!

肌が乾燥しているときも

悪目立ちしないので気に入っています”

— カサカサさん

艶感のヒミツ

約70%がうるおい成分*7! 保湿効果でハリ・艶のある肌へ

みずみずしく、艶やかに仕上がる秘密が、豊富なうるおい成分*7。ミネラルを豊富に含む「フランス産海塩水*8」のほか、ハリを与える「アセチルヘキサペプチド-8」、肌荒れ・乾燥を防ぐ「加水分解コンキオリタンパク」などを配合しています。

みずみずしい艶感を実現



うるおい成分*7 約70%



“肌に密着して化粧崩れも少なく

気に入ってます!” — みかりんさん

カバー力のヒミツ

メイク崩れの原因から肌を守るグロスフィルムパウダー*2配合

溶け込むようにピタッと密着する秘密が、5つの機能を持つ独自開発原料「グロスフィルムパウダー*2」。肌悩みをしっかりとカバーしながら、ハリ感のある艶やかな印象へと仕上げます。



- 高密着 ツヤ膜
- 肌色補整
- 白浮き防止
- W撥水コーティング

※イメージ



ここにも注目

＼どの世代の肌悩みも解消!／



※メイクアップ効果

※メイクアップ効果

アクアファンデーションで

透明感*3と艶のある、理想の“素肌美”へ

NEW 数量限定

アクアファンデーション特別セット

〈セット内容〉
アクアファンデーション 全4色 各30mL SPF25 PA++ 5,060円(標準価格)×2本

※右記の4色からお好きな色をお選びください。 ※同色2本でもお選びいただけます。

合計価格10,120円のところ

2,024円お得

20% OFF

特別価格 8,096円

送料無料で



セット番号 D2504-5

※本商品は上記以外の色は対象外となります。

*1 江原道ファンデーション比較(江原道ファンデーション出荷実績比較に基づく。シリーズ累計集計期間:2008年3月~2024年1月(リニューアル前商品含む))
*2 マイカ・酸化チタン・酸化鉄・ジメチコン・ハイドロゲンジメチコン(メイクアップ成分)
*3 メイクアップ効果 *4 マイカ・酸化チタン *5 シリカ *6 シリカ・酸化チタン *7 精製水を含む *8 フランス産海塩水を水に溶かし、海水の濃度に近づけたもの
※個人差があります。効果効果を保証するものではありません。



「アクアファンデーション」は 光対策アイテムとの相性も◎!

光対策アイテムと一緒に使うのもおすすめ! 今なら数量限定でお得に購入できるので、ぜひお試しください!

数量限定! 今だけ20%OFF

＼艶やかなのにさらっと軽い!／

艶さら肌をつくるなら

アクアファンデーションのみずみずしく艶やかな肌感そのままに、UVフェイスパウダーの輝きでさらっと軽やかに。



NEW 数量限定 アクアファンデーション& UVパウダーセット

〈セット内容〉
①アクアファンデーション
全7色 各30mL SPF25 PA++ 5,060円(標準価格)
※下記の7色からお好きな色をお選びください。
②UVフェイスパウダー
専用パフ1個付 全3色 各6g
SPF50+ PA++++ 2,970円(標準価格)
※下記の3色からお好きな色をお選びください。

合計価格 8,030円のところ
特別価格 **6,424円** 20%OFF
1,606円お得

セット番号
D2504-6



＼ふんわりなじんで透明感アップ!／

透明美肌になりたいなら

UVプレストパウダーを合わせることで、より透明感がアップ! 肌なじみがよく、メイク崩れを防ぐ効果も。



NEW 数量限定 アクアファンデーション& UVプレストパウダーセット

〈セット内容〉
①アクアファンデーション
全7色 各30mL SPF25 PA++ 5,060円(標準価格)
※下記の7色からお好きな色をお選びください。
②UVプレストパウダー
専用パフ1個付 7g SPF50+ PA++++ 4,950円(標準価格)

合計価格 10,010円のところ
特別価格 **8,008円** 20%OFF
2,002円お得 送料無料

セット番号
D2504-7



＼肌悩みが目立たない!／

光カット&悩みをカバー したいなら

肌悩みが気になるなら、光カットと悩みカバーの両方を叶えるメイクアップ カラーベースと合わせるのがおすすめ!



NEW 数量限定 アクアファンデーション& カラーベースセット

〈セット内容〉
①アクアファンデーション
全7色 各30mL SPF25 PA++ 5,060円(標準価格)
※下記の7色からお好きな色をお選びください。
②メイクアップ カラーベース
全4色 各25g SPF25 PA++ 4,400円(標準価格)
※下記の4色からお好きな色をお選びください。

合計価格 9,460円のところ
特別価格 **7,568円** 20%OFF
1,892円お得

セット番号
D2504-8



*メイクアップ効果

アクアファンデーションの色はこちらからお選びください



メイクアップ カラーベースの色はこちらからお選びください



日本のハーブで

カラダ、トトノウ レシピ

ハーブとは、有用効果のある植物のこと。ここでは、季節に合わせ、日本のハーブを使ったレシピを紹介しています。春は香りに特徴のあるハーブが多い季節。ハーブのアロマで気を巡らせ、体も心も整えていきましょう。

Point

木の芽は手のひらに乗せて軽く叩くと香りかより引き立ちます



vol.10

春野菜のペペロンチーノパスタと筍のソテー 木の芽添え

旬の筍と木の芽が引き立てる、春野菜たっぷりのペペロンチーノ。季節の恵みを楽しみながら、心も体も軽やかに整えましょう。

〈材料(2人分)〉

春野菜のペペロンチーノパスタ
パスタ……………200g
うどん……………2/3本
菜の花……………4〜5房
★にんにく(みじん切り)……………1片
★鷹の爪(細輪切り)……………1〜2本
★オリーブオイル……………大さじ4
塩……………適量(作り方を参照)
実山椒(なければ粉山椒)……………適量

〈作り方〉

①ウドは穂先を避け皮をむき、細切りにして水にさらし水切りをしておく。菜の花は食べやすい長さに切っておく。
②湯(3L)に塩(大さじ2)を加え、パスタを茹で始める。
③フライパンに★を入れて火にかけ、香りが立ってきたら塩(小さじ2)とパスタの茹で汁(大さじ2〜3)を加えて軽くソテーしておく。
④パスタが茹で上がる3分前に、③に①と実山椒を入れてソテーし、茹で上がった麺を加え軽く煽ったら完成。お好みで木の芽をトッピングしても。

〈材料(2人分)〉

筍のソテー 木の芽添え
たけのこ(水煮)……………200g
オリーブオイル……………大さじ2
白ワイン(または酒)……………小さじ2
木の芽・塩・胡椒……………適量

〈作り方〉

①筍は食べやすい形に切っておく
②フライパンにオリーブオイルを入れて火にかけ、温まったら①を入れ、焼き色がついたら白ワインを加え強火にして水分が飛ばまでソテーする。
③塩・胡椒で味を整え、木の芽をトッピングしたら完成。



今月の日本のハーブ

【うど】
ウドに含まれるアスパラギン酸が代謝を高め疲労回復効果促します。自律神経を調整する機能も期待されています。



【木の芽(山椒の葉)】

香りに含まれる成分が血の巡りを活性化させるといわれています。また体を温め胃腸の調子を整える効果も謳われています。



メニュー考案 フードコーディネーター M.styling

隠れ家サロンの
素肌美レシピ

春のゴワゴワ肌のもっちり柔肌*1に

ビューティーアドバイザー直伝 90秒クレンジング

クレンジングはスキンケアのファーストステップ。
まるで保湿クリームのようなモイストクレンジングクリームで、
うるおいを補いながらメイクオフを。

摩擦レスで肌にやさしい
クリームタイプで保湿効果も。

*1 汚れや古い角質を落とすクレンジング効果による

プロのケアを自宅で再現! エステクオリティのクレンジング方法



1. クレンジングを 顔に「5点置き」

手のひらにモイストクレンジングクリームを2プッシュ。顔全体に均一に行き渡らせるために、左の5点にクリームを塗布。手のひらに残ったクリームは、両手を合わせて温めると◎。



2
プッシュ!



3. ティッシュオフ後 ぬるま湯またはお水ですすぐ

クリームが透明になったら完了のサイン。しっかりとクリームを落とすため、ティッシュオフで余分な油分を落とし、ぬるま湯ですすぎます。この後、洗顔をおこなってフィニッシュ。

From
Beauty adviser



クレンジングはやさしくていねいにおこなうことが基本です。サロンクオリティの美肌をぜひご自身のお肌で実感してみてください。



エステサロンで
使用!

ゴワゴワ 乾燥 つっぱり

保湿クリームのような うるおいクレンジング

保湿クリームのようなリッチさと軽やかさを併せ持つテクスチャー。
もっちりすべすべの肌へ導くクレンジングクリーム

肌への親和性が高く、角質層に素早くなじむ 江原道 SFPカプセル[®]*2

国産・無農薬栽培の植物の力をカプセルにギュッと凝縮 /
肌の引き締め 肌の艶 肌のなめらかさ 肌の柔らかさ 肌のハリ



*2 ショクヤク根エキス、ガノデルマンポインセキエキス、ハマナス花エキス、カミツレ花エキス、ビターオレンジ果実エキス、水、BG、ジバミトイルグリセロホスホコリン、ジセチルグリセリド-9、コレステロール、パルミチン酸、ホルモイルグルタミン酸ジステアリルPEG-18、1,2-ヘキササンジオール、カプリルグリコール、アルギニン(保湿・整肌成分)、ヒドロキエチルセルロース(増粘剤)、フィチン酸(安定剤)、フェノキシエタノール(防腐剤) *3 植物性T3オイル(ホホバ種子油、スクワラン(オリーブ由来)、シア脂)、シソ種子油(保湿成分) *4 センキュウ根茎エキス、ドクダミエキス、ウメ果実エキス、ヨモギ葉エキス(整肌成分)

part 02 スキンケア発想で肌にうるおいを留める高吸着成分を配合

天然エモリエントオイル[®]*3 & 植物エキス[®]*4

4つの天然エモリエントオイル



4つの植物エキス[®]*4



柔肌体験をご自身の肌でお試ください

数量限定 オリエンタルプランツ
モイストクレンジングクリーム
(メイク落とし) 120g
標準価格 4,180円のところ 特別価格 **3,135円** 25% OFF
1,045円お得

※商品価格はすべて税込です。※数量限定品は、なくなり次第販売を終了いたします。

Beauty news

Koh Gen Do 銀座サロンが OPENしました!

世界中から予約が殺到する、ビューティースポットとして話題のKoh Gen Doサロン。この度、より多くのお客様に快適な空間をご提供するため、麻布十番から銀座へ移転する運びとなりました。銀座サロンでは、エステルーム数を増設し、これまで以上に質の高いおもてなしをお届けいたします。これからも、皆様の「美」と「健康」を支えるパートナーとして、より一層のサービス向上に努めてまいります。

このDMをご覧いただいている方は
特別価格でご案内しております。

- オーダーメイドトリートメントコース 70分
通常25,000円(税込) ▶ **16,500円(税込)**
- ベーシックコース 60分
通常22,000円(税込) ▶ **12,000円(税込)**

女優やインフルエンサーもお忍びで通う極上の時間を提供するサロンへ、ぜひお越しください。

Information

- 営業時間 11:00~19:00
- 定休日 水・日・祝
- 住所 〒104-0061 東京都中央区銀座1丁目4-4
ギンザ105ビル5F

〈お問合わせ・ご予約は〉

0120-273-225

状況により休業や営業時間に変更になる場合がございます。

郵便はがき

142-8790

料金受取人払郵便

桂原局承認

3042

差出有効期間
2026年11月
30日まで
[切手不要]

(受取人) 東京都品川区豊町1-5-5

こうげんどう
江原道株式会社
お客様サービス係 行



¥6
キリトリ線

オンライン会員登録が
お済みでない方はこちらから
ご登録いただけます。

お客様番号は宛名面よりご確認ください。
下記フリーダイヤルからも照会できます。

0120-1107-76

[月~金]9:00~18:00 [土・日・祝] 休



お客様の個人情報については当社からお客への商品・サンプルの発送、郵便・電話・電子メール等による商品のご案内に利用させていただきます。個人情報の取扱いを委託することがあります。開示等のお問い合わせは電話もしくはメールにてお願いいたします。個人情報保護管理者:遠藤利春、0120-700-710または、e-mail:online-shopping@kohgendo.comまでお願いいたします。

さらに週1の贅沢ケア ディープクレンジングで自分史上最高の肌へ

1. ホットタオルで 肌を柔らかく



基本のクレンジングを終えた後、タオルを水で濡らしてかたく絞り、折りたたんで電子レンジで温めます。適温かどうかを確認し、顔全体をつつみ込むように温めます。

2. クレンジングを追加で1push。 手のひらでなじませる



手のひらが温かいうちにクレンジングを1プッシュ出し、手のひらで温めます。

3. 気になるパーツを やさしくマッサージ



小鼻やあごなど、毛穴やザラつきが気になるパーツを中心に、指先でやさしくマッサージします。週1のディープクレンジングでさらに理想の肌へ。